



## Eleccions al Parlament de Catalunya 2015 (27 de setembre de 2015)

En relació amb la convocatòria d'eleccions al Parlament de Catalunya 2015 que es celebraran el dia 27 de setembre de 2015 s'informa que des del 10 fins el 17 d'agost de 2015 es trobarà disponible el servei de consulta de les llistes electorals.

La consulta es realitzarà per mitjans informàtics i la podran realitzar les persones interessades prèvia identificació (amb DNI, passaport o permís de conduir on aparegui la fotografia del titular).

Per fer ús d'aquest servei els interessats es poden adreçar a l'àrea d'atenció al públic municipal, ubicada a Carretera de Vic, núm. 35-37, en el següent horari:

- De dilluns a divendres: de 09:00 a 14:00

Si s'observa algun error o omissió en les dades contingudes al cens electoral, es pot presentar reclamació fins a les 12 hores del dia 18 d'agost, als ajuntaments, consolats o en les delegacions provincials de l'Oficina del Cens Electoral.

### Consulta per Internet

L'Oficina del Cens Electoral possibilita, a través de la seva pàgina web ([https://sede.ine.gob.es/CensoElectoral/index.jsp?lang=es\\_ES](https://sede.ine.gob.es/CensoElectoral/index.jsp?lang=es_ES)), la consulta de la inscripció en el cens electoral de les eleccions en curs.

INE Instituto Nacional de Estadística Sede Electrónica - Instituto Nacional de Estadística

Inicio Trámites Normativa Utilidades Ayuda

Está usted en Sede Electrónica / Trámites / Censo Electoral continuo / Consulta de inscripción en el Censo Electoral

10/08/2015 09:00

Censo electoral de españoles cerrado a 1 de 07 de 2015

Consulta de inscripción en el censo electoral

Consulta de inscripción en el censo electoral

Consulta de inscripción en el Censo Electoral con certificado electrónico

Incluye las inscripciones comunicadas por los ayuntamientos, consulados y Registro Civil con fecha de documento (empadronamiento o inscripción) anterior a 1 de 07 de 2015.

Para realizar la consulta se exige un certificado electrónico, reconocido por la plataforma de validación @firma del Ministerio de Política territorial y Administraciones Públicas y validado por la Oficina del Censo Electoral, por razones de confidencialidad.

© INE 2015 Paseo de la Castellana, 183 - 28071 - Madrid - España Tlf: (+34) 91 583 91 00  
Consultas sobre la Sede | Accesibilidad | Aviso legal | Aviso de seguridad | Protección de datos | Enlaces

Per raons de confidencialitat, únicament s'admeten les consultes que realitzin les persones amb certificats electrònics reconeguts que acreditin la identitat de l'elector. Els certificats admesos per realitzar aquesta consulta, per raons tècniques, són la majoria dels emesos per les autoritats de certificació, inclosos a la plataforma @firma del Ministeri de Política Territorial i Administracions Públiques.




Si no es troba en possessió d'aquest certificat digital, es pot adreçar a la seva Delegació Provincial del Cens Electoral o trucar al número de telèfon 901 101 900.

### Informació sobre el procés electoral

A la pàgina web habilitada per la Generalitat de Catalunya (<http://www.parlament2015.cat/>) està disponible informació d'interès per aquestes eleccions sobre terminis, normativa legal, reclamacions, vot per correu i recompte d'inscrits, meses i locals electorals.

A la seu electrònica de l'Institut Nacional d'Estadística <https://sede.ine.gov.es/ce-mesas/pages/presentacion/frmPresentacion.jsf>, es poden consultar les meses i les direccions postals dels locals electorals per municipi, per diversos criteris de recerca.




**Instituto Nacional de Estadística**

@administración electrónica

Sede Electrónica - Instituto Nacional de Estadística

Buscar

A A A 

Inicio Trámites Normativa Utilidades Ayuda

10/08/2015 09:06

Está usted en Sede Electrónica / Trámites / Elecciones al Parlamento de Cataluña de 27 de septiembre de 2015 / Consulta de mesas y locales electorales

**Elecciones al Parlamento de Cataluña de 27 de septiembre de 2015**

**Consulta de mesas y locales electorales**

Para realizar la búsqueda de mesa y local electoral, deberá cumplimentar los datos de la pantalla que considere conveniente. **Datos marcados con (\*) (Provincia, Municipio e Inicial del Primer Apellido) son obligatorios.**

**Cuando haya cumplimentado los datos de la pantalla de selección y haya pulsado "BUSCAR", se presentará un listado con todos los registros seleccionados. Si hace "click" sobre un determinado registro se presentará la Pantalla de Detalle, en la que se presentan los datos de la mesa y del local electoral.**

<p>(*) Provincia <input type="text" value="Seleccione una Provincia"/></p> <p>Nombre Vía <input type="text"/></p> <p>(*) Inicial Apellido1 <input type="text"/></p> <p>Ent. Colectiva <input type="text"/></p> <p>Nucleo/Disem <input type="text"/></p> <p>Distrito <input type="text"/></p>	<p>(*) Municipio <input type="text" value="Seleccione un Municipio"/></p> <p>Número <input type="text"/></p> <p>C.P. <input type="text"/></p> <p>Ent. Singular <input type="text"/></p> <p>Pseudovía <input type="text"/></p> <p>Sección <input type="text"/></p>
--	---

La Oficina del Censo Electoral posibilita a través de esta página web la consulta de la mesa y el local electoral correspondiente a una determinada dirección.


Para cualquier consulta se puede dirigir a la Delegación Provincial de la Oficina del Censo Electoral o llamar por teléfono al número 901.101.900.

© INE 2015 Paseo de la Castellana, 163 - 28071 - Madrid - España Tlf: (+34) 91 583 91 00  
Consultas sobre la Sede | Accesibilidad | Aviso legal | Aviso de seguridad | Protección de datos | Enlaces

L'INE també publica una guia relativa a les funcions a desenvolupar per aquest organisme durant el procés electoral ([http://www.ine.es/ss/Satellite?L=es\\_ES&c=Page&cid=1259940169024&p=1259940169024&pagename=CensoElectoral%2FINELayout](http://www.ine.es/ss/Satellite?L=es_ES&c=Page&cid=1259940169024&p=1259940169024&pagename=CensoElectoral%2FINELayout))

Censo Electoral / Elecciones al Parlamento de Cataluña de 27 de septiembre de 2015 / **Guía de funciones**

<p>Elecciones al Parlamento de Cataluña de 27 de septiembre de 2015</p> <p>Guía de funciones</p> <p>Plazos de interés para los electores</p> <p>Impugnación del CE de Entidades Locales, por los representantes de las candidaturas, durante el periodo electoral</p> <p>Lista de tablas</p>	<p><b>Censo Electoral</b></p> <p><b>Derecho de voto</b></p> <p><b>Censo vigente</b></p> <p><b>Mesas electorales</b></p> <p><b>Servicio de consulta del censo electoral y reclamaciones</b></p> <p><b>Envío de tarjetas censales</b></p> <p><b>Voto por correo de los electores residentes en Cataluña</b></p> <p><b>Voto por correo de los electores residentes en Cataluña que se encuentren temporalmente en el extranjero</b></p> <p><b>Voto de los electores residentes ausentes que viven en el extranjero, inscritos en Cataluña</b></p> <p><b>Entrega de copias del censo electoral a las candidaturas proclamadas</b></p> <p><b>Listas de votación</b></p> <p><b>Información</b></p>
--	--





### **Atenció a consultes d'electors**

Les delegacions provincials de l'Oficina del Cens Electoral atendran les consultes sobre activitats de la seva competència (inscripció en el cens, vot per correu, locals electorals, targetes censals,...) a les seves oficines i per telèfon en el número 901 101 900.